

# Amundi Funds - US Pioneer Fund A EUR (C)

**Morningstar Rating™**  
 ★★★

**Morningstar® Benchmark**  
 Morningstar US TME TR USD  
 jelentésekben használt

**Morningstar Category™**  
 USA részvény - nagy toke

**NAV**  
 27,03

**NavDate**  
 febr. 27 2026

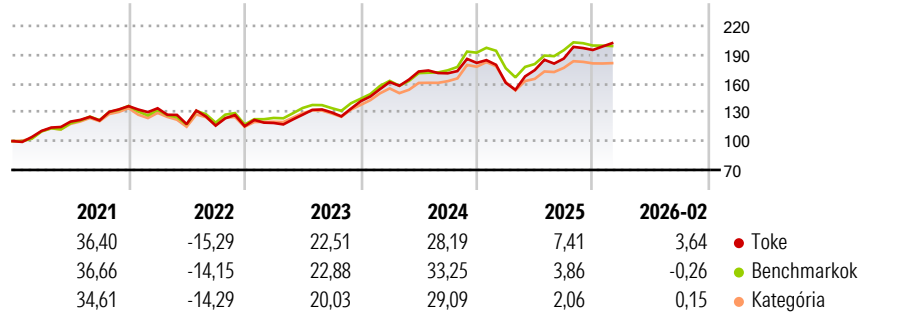
**ISIN**  
 LU1883872332

**Valuta**  
 EUR

## Beruházási célok

The Sub-Fund seeks to increase the value of your investment (mainly through capital growth), and outperform the benchmark, over the recommended holding period, while achieving an ESG score greater than that of the benchmark. The sub-fund invests in equities and equity-linked instruments, with at least 67% of net assets in companies that are headquartered, or do most of their business, in the United States of America. The sub-fund may also invest up to 10% of net assets in UCITS/UCIs.

## Teljesítmény



## Risk Measures

3Y Alpha	0,34	3Y Sharpe Ratio	1,12
3Y Beta	1,09	3Y Std Dev	13,97
3Y R-Squared	88,96	3Y Risk	Magas
3Y Info Ratio	0,39	5Y Risk	Magas
3Y Tracking Error	4,58	10Y Risk	> 0

Számítások használatára Morningstar US TME TR USD (ahol alkalmazható)

## Hozam követése %

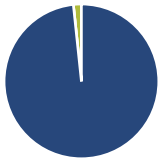
	Toke	Bmark	Cat
3 hónap	2,58	-1,46	-0,71
6 hónap	11,79	5,57	5,41
1 év	12,58	2,55	1,87
3 év évenként	19,20	17,45	14,89
5 év évenként	14,13	14,17	12,25
10 év évenként	13,96	14,49	12,44

## Negyedéves hozam %

	Q1	Q2	Q3	Q4
2026	-	-	-	-
2025	-11,45	8,23	6,92	4,82
2024	14,10	6,80	-1,08	6,35
2023	2,91	7,23	1,88	8,98
2022	-1,59	-12,31	-1,33	-0,51

Adatok a következőn keresztül 28. 02. 2026

## Portfólió 2026. 01. 31.



### Tokefelosztás

%	Net	Cat
● Részvények	92,65	92,65
● Kötvények	0,59	0,59
● Készpénz	1,67	-4,51
● Egyéb	0,00	11,27

### Equity Style Box™

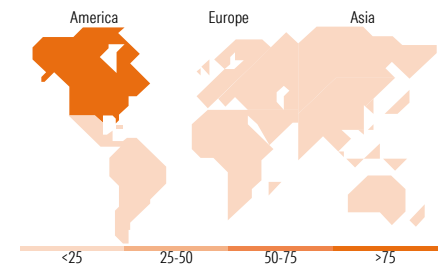


### Mkt Cap %

	Toke	Cat
Hatalmas	41,64	55,44
Nagy	28,77	22,21
Közepes	24,83	20,56
Alacsony	4,75	1,77
Nagyon alacsony	0,00	0,01

### Átlag teljesítmény (millió)

	Toke	Cat
Ave Mkt	248 184,1560	324,3
Cap EUR	5	5



## Top Holdings

Tulajdonos neve	Szektor	%
NVIDIA Corp	8,30	
Alphabet Inc Class A	6,62	
Microsoft Corp	4,79	
Martin Marietta Materials Inc	4,67	
Amazon.com Inc	4,66	
Apple Inc	4,10	
United Parcel Service Inc...	3,82	
NRG Energy Inc	3,50	
Truist Financial Corp	3,39	
Quanta Services Inc	3,00	
Top 10 részvényes tokéje	46,84	
Teljes toke vagyonrész	45	
Összes kötvények száma	0	

## Stock Sector Weightings %

	Toke	Cat
<b>Cyclical</b>	<b>24,39</b>	<b>28,29</b>
Basic Materials	7,52	2,16
Consumer Cyclical	5,64	10,35
Financial Services	11,24	13,75
Real Estate	-	2,02
<b>Sensitive</b>	<b>57,29</b>	<b>55,33</b>
Communication Services	8,82	11,01
Energy	2,49	2,42
Industrials	14,99	7,93
Technology	30,98	33,98
<b>Defensive</b>	<b>18,32</b>	<b>16,38</b>
Consumer Defensive	3,04	4,32
Healthcare	8,03	10,10
Utilities	7,25	1,96

## Világ régiói %

	Toke	Cat
<b>Americas</b>	<b>96,59</b>	<b>98,92</b>
Egyesült Államok	95,13	97,83
Kanada	1,46	0,93
Latin-Amerika	0,00	0,16
<b>Greater Europe</b>	<b>1,70</b>	<b>0,82</b>
Egyesült Királyság	0,00	0,02
Euróövezet	0,00	0,39
Európa - kivéve Euróövezet	1,70	0,37
Európa - fejlődő	0,00	0,00
Afrika	0,00	0,00
Közél-Kelet	0,00	0,03
<b>Greater Asia</b>	<b>1,72</b>	<b>0,26</b>
Japán	0,00	0,00
Ausztrálázsia	0,00	0,00
Ázsia - fejlett	1,72	0,12
Ázsia - fejlődő	0,00	0,14

## Eljárások

Toketulajdonos	Amundi Luxembourg S.A.	Kezdeti dátum	2001. 10. 29.	Incidental Costs Performance	-
Telefon	+352 47 676667	Székhely	Luxemburg	Fee	
Weboldal	www.amundi.com	UCITS (átruházható értékpapírokkal foglalkozó kollektív befektetési vállalkozások)	Igen	Portfolio Transaction Costs	0,27%
Kezelo neve	John Carey			Other Ongoing Costs	1,78%
Kezelés kezdeti dátuma	2001. 10. 05.				