

BlackRock Global Funds - World Mining Fund A2 (EUR)

Morningstar Rating™
 ★★★★★

Morningstar® Benchmark	Morningstar Category™	NAV	NavDate	ISIN	Valuta
Morningstar Gbl Upstm Nat Res NR USD	Sector Equity Natural Resources	103,36	febr. 27 2026	LU0172157280	EUR
jelenléteketben használt					

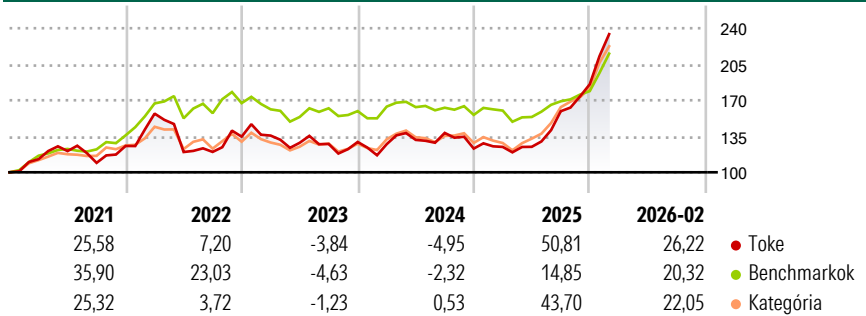
Beruházási célok

The Fund seeks to maximise total return. The Fund invests globally at least 70% of its total assets in the equity securities of mining and metals companies whose predominant economic activity is the production of base metals and industrial minerals such as iron ore and coal. The Fund may also hold the equity securities of companies whose predominant economic activity is in gold or other precious metal or mineral mining. The Fund does not hold physical gold or metal.

Risk Measures

3Y Alpha	8,13	3Y Sharpe Ratio	0,84
3Y Beta	1,32	3Y Std Dev	20,33
3Y R-Squared	81,03	3Y Risk	∅
3Y Info Ratio	1,00	5Y Risk	> ∅
3Y Tracking Error	11,17	10Y Risk	> ∅
Számítások használata Morningstar Gbl Upstm Nat Res NR USD (ahol alkalmazható)			

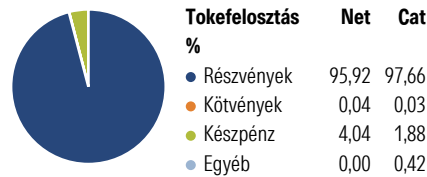
Teljesítmény



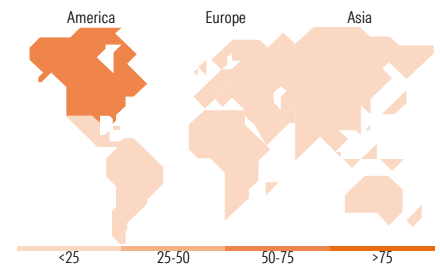
Hozam követése %	Toke	Bmark	Cat	Negyedéves hozam %	Q1	Q2	Q3	Q4
3 hónap	34,76	22,64	28,35	2026	-	-	-	-
6 hónap	66,17	30,01	51,08	2025	1,31	0,09	27,72	16,45
1 év	87,01	33,55	73,53	2024	-1,65	3,27	5,15	-11,01
3 év évenként	19,72	8,96	16,88	2023	0,77	-5,18	-0,88	1,53
5 év évenként	16,32	14,40	14,23	2022	25,03	-23,77	0,09	12,37
10 év évenként	17,38	12,55	12,01					

Adatok a következők keresztül 28. 02. 2026

Portfólió 2026. 01. 31.



Equity Style Box™	Mkt Cap %	Toke	Cat
Hatalmas	34,19	29,10	
Nagy	40,64	31,60	
Közepes	20,19	26,48	
Alacsony	4,10	10,99	
Nagyon alacsony	0,89	1,82	
Átlag teljesítmény (millió)			
Ave Mkt	44 140,8629 883,20		
Cap USD			



Top Holdings	Szektor	%
Tulajdonos neve		
Glencore PLC		6,92
Barrick Mining Corp		6,11
Agnico Eagle Mines Ltd		5,69
Rio Tinto PLC Ordinary Shares		5,54
Newmont Corp		5,25
Vale SA ADR		5,11
Anglo American PLC		4,66
Wheaton Precious Metals Corp		4,24
Kinross Gold Corp		4,03
Freeport-McMoRan Inc		3,67
Top 10 részvényes tokéje		51,21
Teljes toke vagyonrész		48
Összes kötvények száma		1

Stock Sector Weightings %	Toke	Cat
Cyclical	98,79	81,85
Basic Materials	98,79	79,80
Consumer Cyclical	-	1,44
Financial Services	-	0,02
Real Estate	-	0,59
Sensitive	1,21	16,99
Communication Services	-	0,00
Energy	1,21	14,21
Industrials	-	2,31
Technology	-	0,48
Defensive	0,00	1,17
Consumer Defensive	-	0,88
Healthcare	-	0,06
Utilities	-	0,23

Világ régiói %	Toke	Cat
Americas	66,22	58,03
Egyesült Államok	24,13	24,16
Kanada	33,54	28,74
Latin-Amerika	8,55	5,13
Greater Europe	17,34	21,19
Egyesült Királyság	12,11	8,68
Euróövezet	0,00	3,16
Európa - kivéve Euróövezet	1,68	3,23
Európa - fejlődő	0,00	0,61
Afrika	3,55	5,47
Közép-Kelet	0,00	0,05
Greater Asia	16,44	20,78
Japán	0,00	1,55
Ausztrálázsia	8,75	10,05
Ázsia - fejlett	7,22	3,64
Ázsia - fejlődő	0,47	5,55

Eljárások

Toketulajdonos	BlackRock (Luxembourg) SA	Kezdeti dátum	1997. 03. 24.	Incidental Costs Performance	0,00%
Telefon	+44 20 77433000	Székhely	Luxemburg	Fee	
Weboldal	www.blackrock.com	UCITS (átruházható	Igen	Portfolio Transaction Costs	0,22%
Kezelo neve	Evy Hambro	értékpapírokkal foglalkozó		Other Ongoing Costs	2,06%
Kezelés kezdeti dátuma	1997. 03. 24.	kollektív befektetési vállalkozások)			

© 2026 Morningstar. Minden jog fenntartva. Az itt szereplő információk, adatok és vélemények ("Információ") (1) a Morningstar bizalmas és saját információit is tartalmazzák (2) nem másolhatók vagy terjeszthetők (3) nem képviselnek befektetési tanácsokat, (4) kizárólag tájékoztató célúak, (5) teljességük, pontosságuk és időszerűségük nem garantált, továbbá (6) különböző időpontokban közzétett adatok alapján kerültek megállapításra. Az információkat saját felelősségére használja. A Morningstar nem felelős kereskedelmi döntésekért, károkkért vagy veszteségekkért, melyek az információkkal vagy azok hasznosításával hozhatók kapcsolatba. Kérjük, minden adatot ellenőrizzen mielőtt felhasználja, és ne hozzon befektetési kapcsolatos döntéseket pénzügyi szakértő megkérdezése nélkül. A korábbi teljesítmény nem garantálja a jövőbeli sikert. A beruházásokból származó érték és bevétel bármely irányba elmozdulhat.